



NUOVE E VECCHIE MIGRAZIONI

Convegno annuale degli uffici INCA nel mondo

Roma, 7-8 maggio 2009

Centro Congresso Frentani - Via dei Frentani, 4a Roma



PATRONATO
INCA CGIL

Le (nuove) emigrazioni italiane e le attività dell'inca all'estero:

I casi Francia, Germania e Svizzera

Presentazione di Maria Mora

RES

Roma, 7 maggio 2009

Attività IRES-INCA

immigrazione/emigrazione

- in una prima fase (2007) è stato realizzato uno studio organizzativo su alcune sedi territoriali dell'INCA (Veneto, Lombardia, Lazio, Puglia e Sicilia) il cui focus è stato quello di analizzare le attività realizzate in particolare in tema di immigrazione;
- in una seconda fase (2008-2009), è stato realizzato uno studio sulle attività dell'INCA in **tre Paesi europei** (la Francia, la Germania e la Svizzera) e sul fenomeno della nuova migrazione e che costituisce l'oggetto di questa presentazione;
- in una terza fase (2009) tuttora in corso, è stata realizzata una *survey* sulle comunità italiane e la crisi economica in cinque Paesi (Argentina, Australia, Brasile, Stati Uniti e Canada) i cui *risultati in progress* saranno presentati domani nel corso della tavola rotonda di domani.

La ricerca

I focus della ricerca in ciascun Paese sono stati due:

- un'*analisi del fenomeno* migratorio, dedicando un'attenzione specifica al fenomeno della nuova emigrazione italiana
- un'*indagine di campo* basata da una parte su una *survey* quantitativa sulle comunità italiane presenti in Francia, Germania e Svizzera, e dall'altra sull'*analisi organizzativa* del lavoro realizzato dall'INCA in questi tre paesi.

Cittadini italiani iscritti all'AIRE nei tre paesi di riferimento

PAESE	ITALIANI	% sugli italiani all'estero
Germania (1)	600.443	16,1
Svizzera (3)	507.943	13,6
Francia (4)	354.138	9,5
Totale	1.462.524	39,2

Fonte Migrantes su dati AIRE

Cittadini Italiani iscritti all'AIRE per classi di età (0-34 anni)

	0-17		18-24		25-34		Tot 0-34	
	v.a.	%	v.a.	%	v.a.	%	v.a.	% su tot.emia.
Germania	137.999	35,1	159.554	40,5	96.071	24,4	393.624	65,6
Francia	46.476	30,1	66.826	43,2	41.306	26,7	154.608	43,7
Svizzera	10.5540	36,7	111.634	38,8	70.330	24,5	287.504	56,6

Fonte Migrantes su dati AIRE

Italiani residenti in Francia, Germania e Svizzera per anni di permanenza e sesso

	1 - 5 anni			5 - 10 anni			+ di 10 anni			Scon.
	uomini	donne	totale	uomini	donne	totale	uomini	donne	totale	totale
Francia	5.402	5.237	10.639	3.423	2.784	6.207	141.762	143.930	285.692	101.009
Germania	16.230	6.540	22.770	199.720	117.180	316.900	...
Svizzera		5.814	14.048	4.661	3.315	7.976	94.923	66.134	161.057	64.858

Fonte: elaborazione Ires su dati OCSE 2009

Italiani residenti in Francia, Germania e Svizzera per status occupazionale e titolo di studio (1)

Francia

Titolo di studio	Occupati			Disoccupati			Inattivi		
	Uomini	Donne	Totale	Uomini	Donne	Totale	Uomini	Donne	Totale
Fino licenza media	29.388	21.472	50.860	4.144	4.624	8.768	97.105	133.976	231.081
Diploma media superiore	30.075	15.512	45.587	3.036	2.787	5.823	18.396	15.660	34.056
Laurea e post-laurea	10092	7.147	17.239	564	795	1.359	3.777	4.997	8.774
Totale	69.555	44.131	113.686	7.744	8.206	15.950	119.278	154.633	273911

Fonte: elaborazione Ires su dati OCSE 2009

Italiani residenti in Francia, Germania e Svizzera per status occupazionale e titolo di studio (2)

Germania

Titolo di studio	Uomini			donne			totale		
	occupati	disoccup	inattivi	occupati	disoccup	inattivi	occupati	disoccup	inattivi
Fino licenza media	77.910	18.550	33.890	36.580	5.990	45.530	114.490	24.540	79.420
Diploma media-superiore	52.340	7.670	11.820	21.960	0	9.770	74.300	7.670	21.590
Laurea e post-laurea	14.770	0	0	6.810	0	0	21.580	0	0
totale	145.020	26.220	45.710	65.350	5.990	55.300	210.370	32.210	101.010

Fonte: elaborazione Ires su dati OCSE 2009

Italiani residenti in Francia, Germania e Svizzera per status occupazionale e titolo di studio (3)

Svizzera

Titolo di studio	Uomini			donne			totale		
	occupati	disoccup	inattivi	occupati	disoccup	inattivi	occupati	disoccup	inattivi
Fino licenza media	38.351	1.683	15.457	22.256	1.629	31.817	60.607	3.312	47.274
Diploma media-superiore	28.922	893	6.610	12.335	682	8.603	41.257	1.575	15.213
Laurea e post-laurea	11.702	292	2.120	4.070	293	1.809	15.772	585	3.929
sconosciuto	11.879	711	7.395	7.696	747	12.850	19.575	1.458	20.245
totale	90.854	3.579	31.582	46.357	3.351	55.079	137.211	6.930	86.661

Fonte: elaborazione Ires su dati OCSE 2009

L'indagine di campo

Struttura del questionario:

- **Informazioni generali**, con domande relative ai dati socio-anagrafici;
- **Storia personale**, in cui si raccolgono informazioni riguardo il processo migratorio;
- **Famiglia e situazione abitativa e lavorativa**, che si concentra sugli aspetti occupazionali e familiari dell'esperienza dell'intervistato;
- **Il rapporto con le strutture INCA ed i bisogni**, in cui si chiede all'intervistato riguardo l'eventuale conoscenza dell'INCA, dei servizi offerti e una loro valutazione;
- **I rapporti con il territorio**, con domande relative alla rete amicale, l'iscrizione al sindacato, la proiezione della propria identità culturale in un altro paese e la propria percezione di come è vista in Francia e Germania l'emigrazione italiana;
- **Mass-Media**, infine, con domande relative all'accesso ai mezzi di comunicazione.

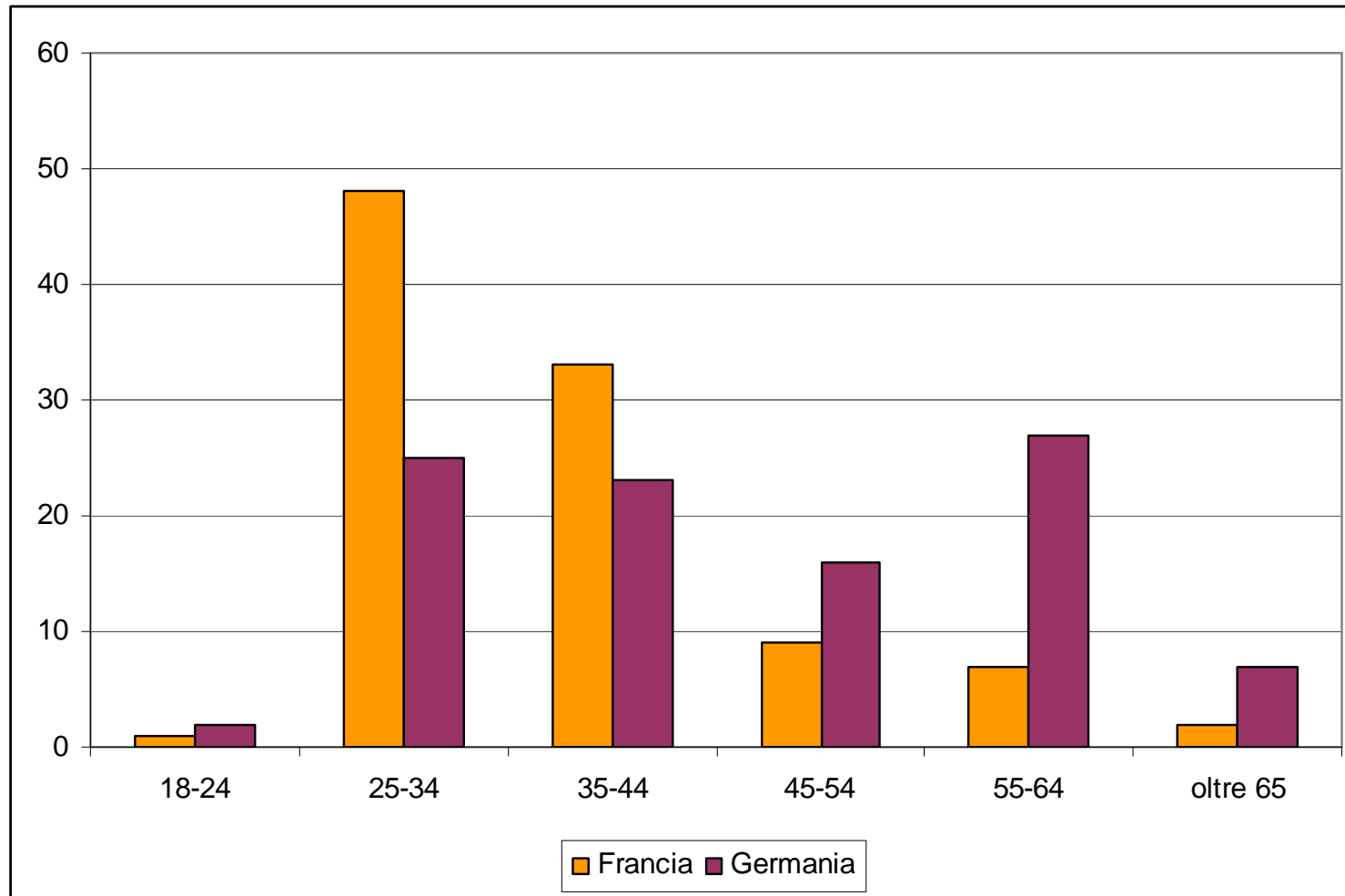
Le caratteristiche degli intervistati

Composizione di genere- la presenza delle donne è leggermente superiore a quella degli uomini: 54% per la Francia e 51% per la Germania;

Stato civile- Francia: 42% del campione celibe o nubile (uomini e donne equamente divisi), 52% coniugate o che convivono con il proprio partner. Germania: 57% sono sposati o conviventi, 28% nubile o celibe;

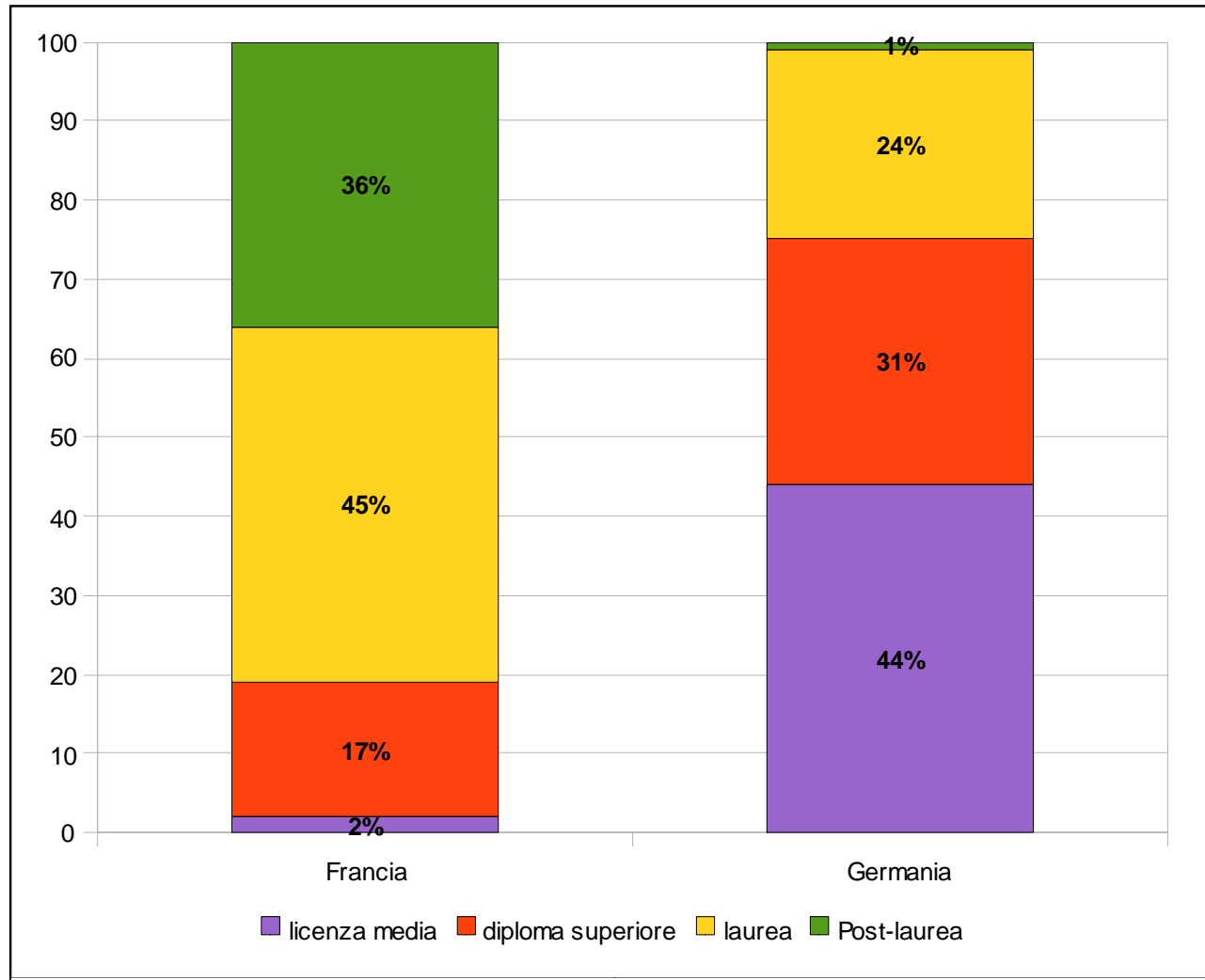
Età media- Francia: 36 anni, Germania 44 anni.

La composizione del campione per età



Fonte: indagine IRES 2009

Composizione del campione per titolo di studio



Fonte: indagine IRES 2009

Anno di arrivo

- Italiani immigrati di seconda/terza generazione

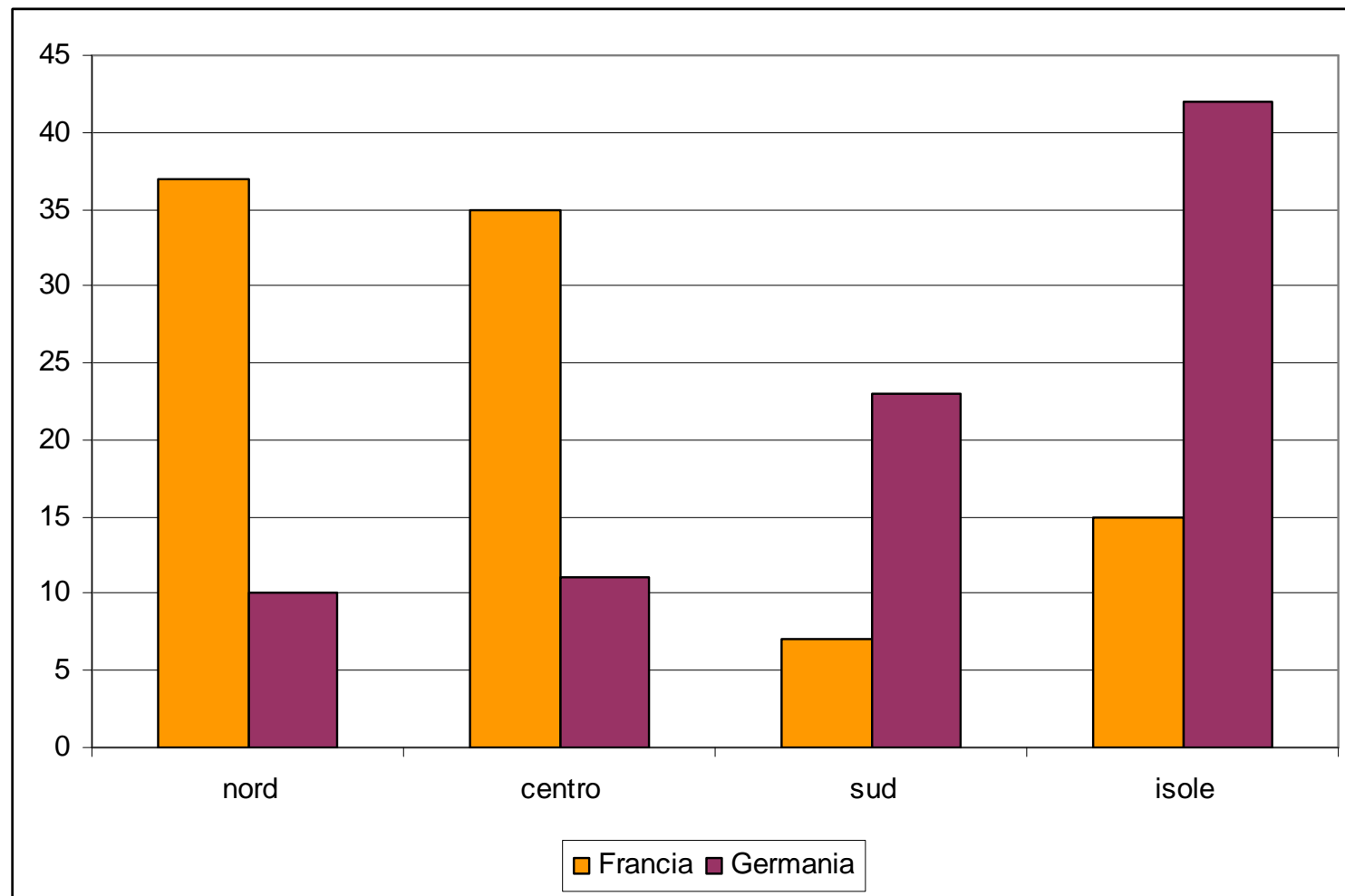


Francia
8

Germania
14

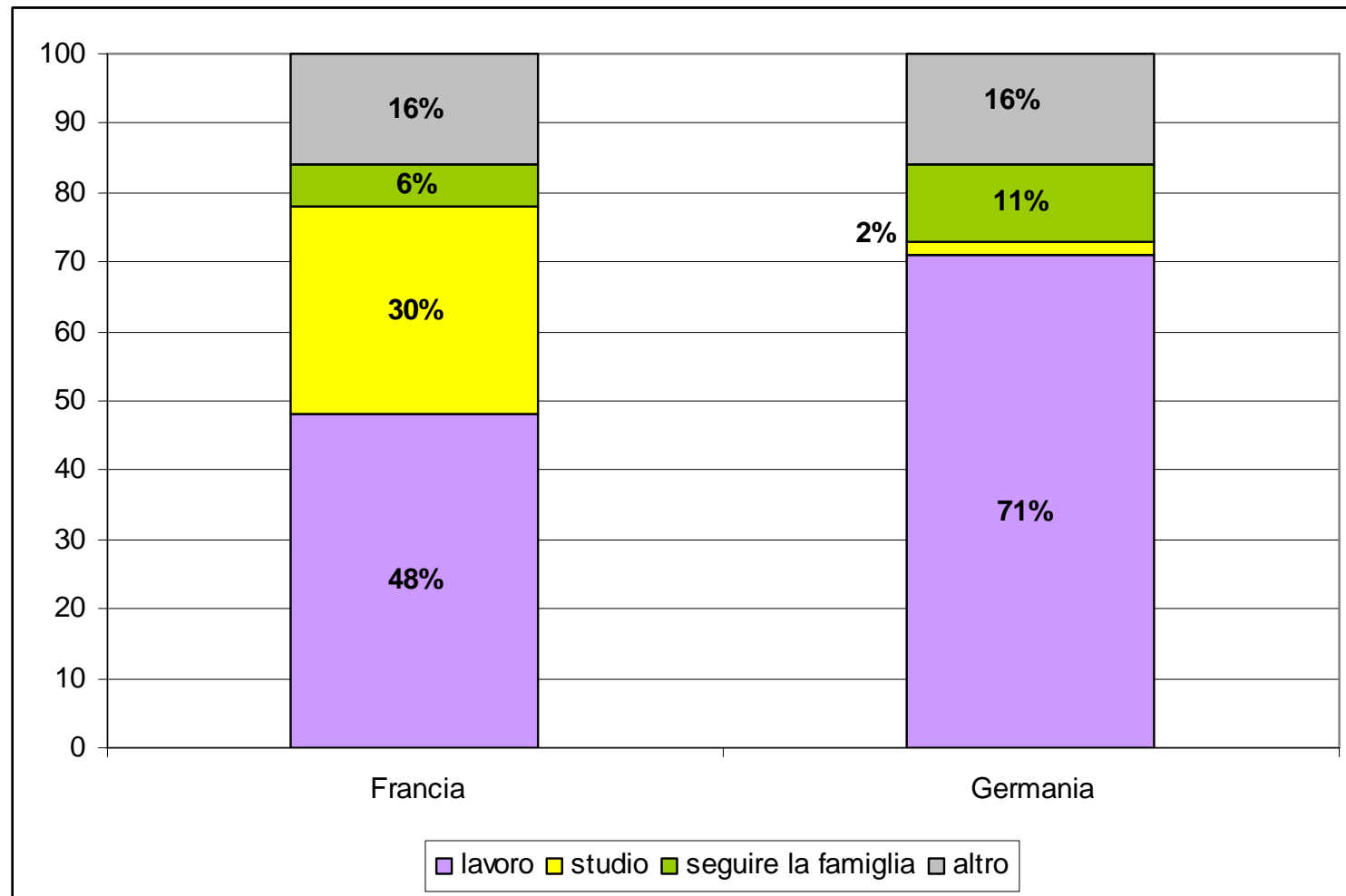
- In Francia il 63% è arrivato nell'ultimo decennio
- In Germania 51% è arrivato prima degli anni '90

Area di provenienza



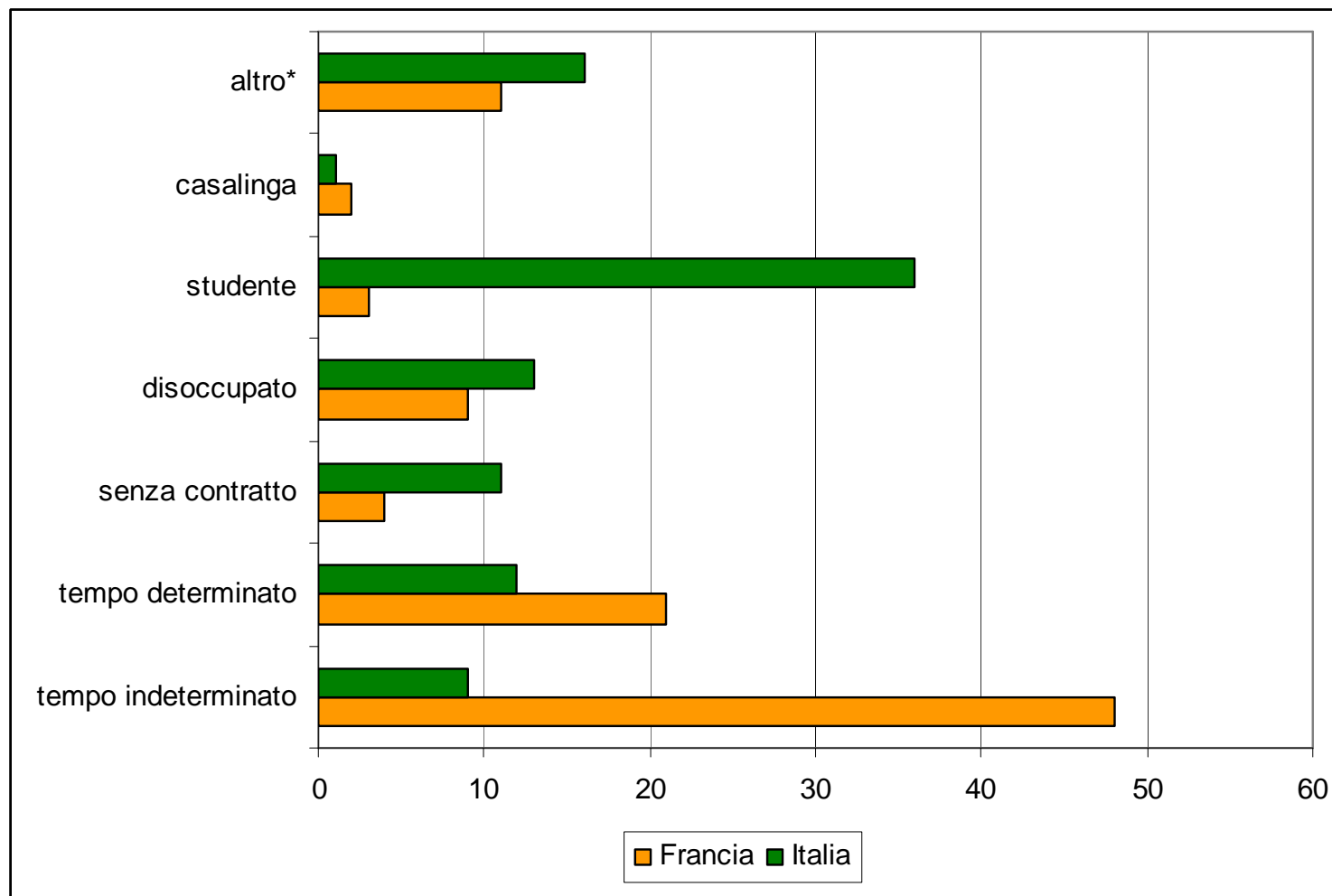
Fonte: indagine IRES 2009

Motivo dell'emigrazione



Fonte: indagine IRES 2009

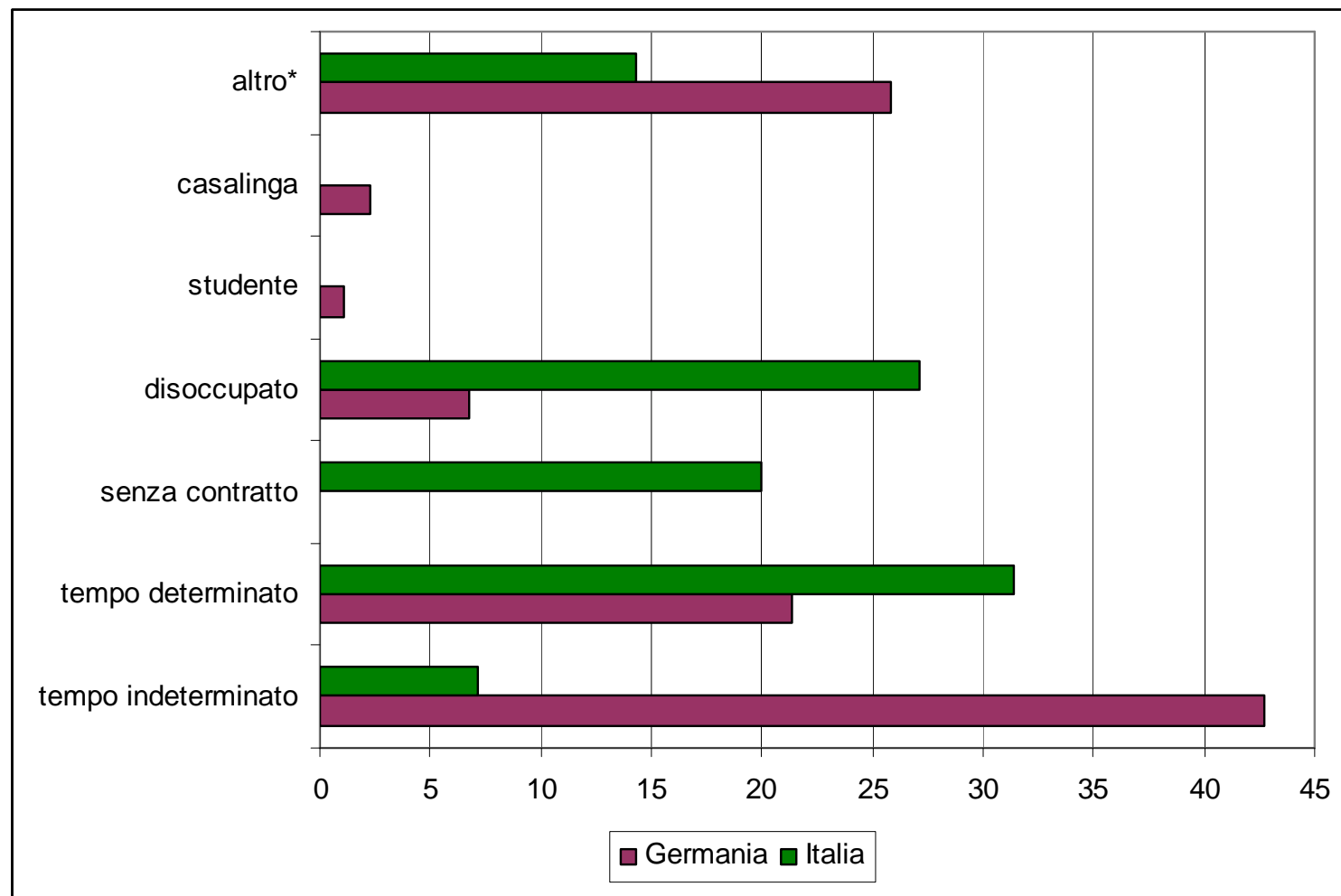
Confronto situazione lavorativa in Italia e in Francia



* indica i liberi professionisti, i collaboratori e gli stagisti

Fonte: indagine IRES 2009

Confronto situazione lavorativa in Italia e in Germania



* indica i liberi professionisti, i collaboratori e gli stagisti

Fonte: indagine IRES 2009

le professioni svolte

Francia

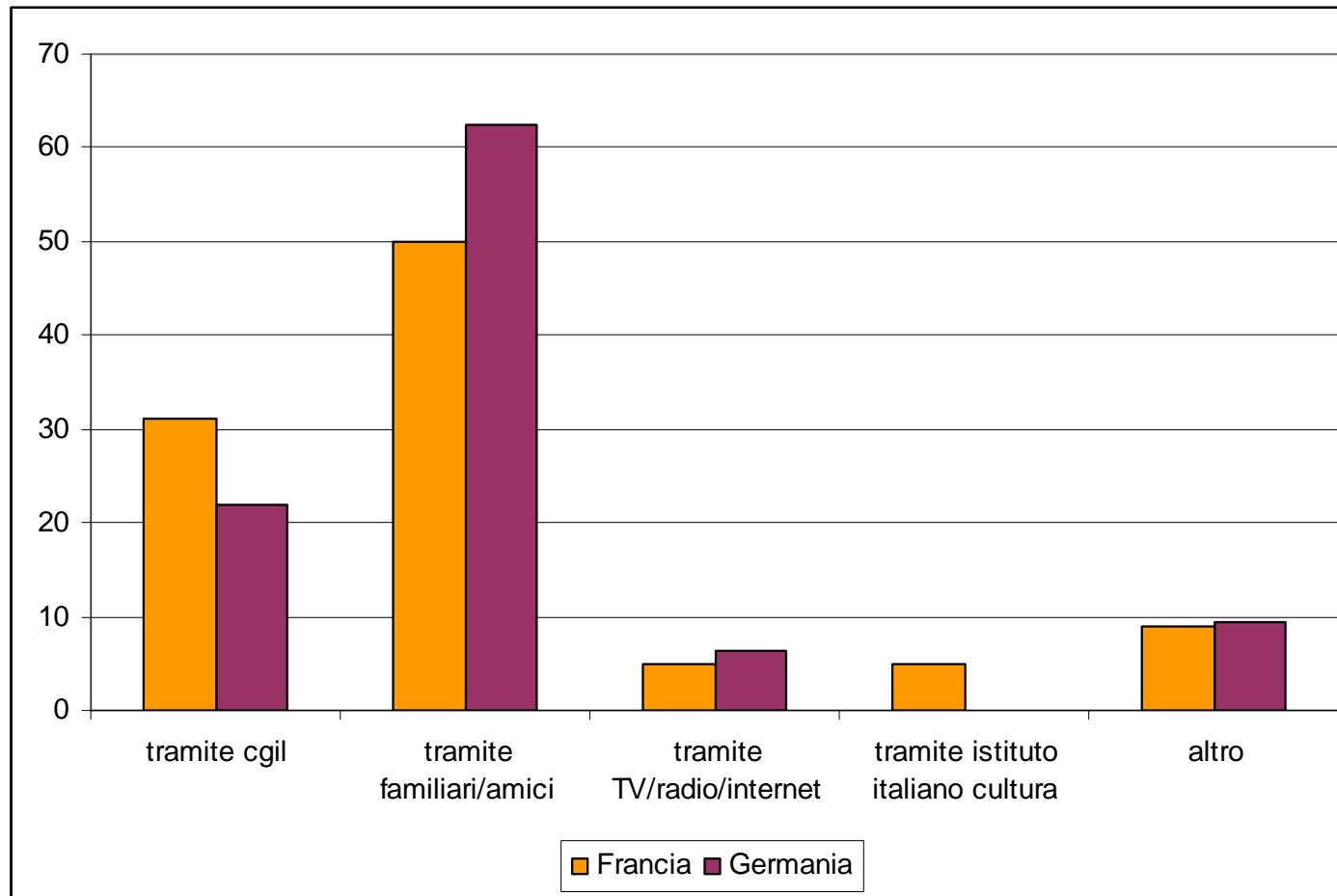
Dirigente settore pubblico o privato	8%
Impiegato settore pubblico o privato	41%
Insegnante	11%
Professore/Ricercatore Universitario	17%
Operaio specializzato	1%
Consulente nei servizi	5%
Altro	17%

Germania

operai	16%
educatori/insegnanti	6%
ristorazione	10%
altamente qualificati	19%
lavoratori autonomi	11%
pensionati	32%
altro	6%

Fonte: indagine IRES 2009

Come ha conosciuto l'INCA?

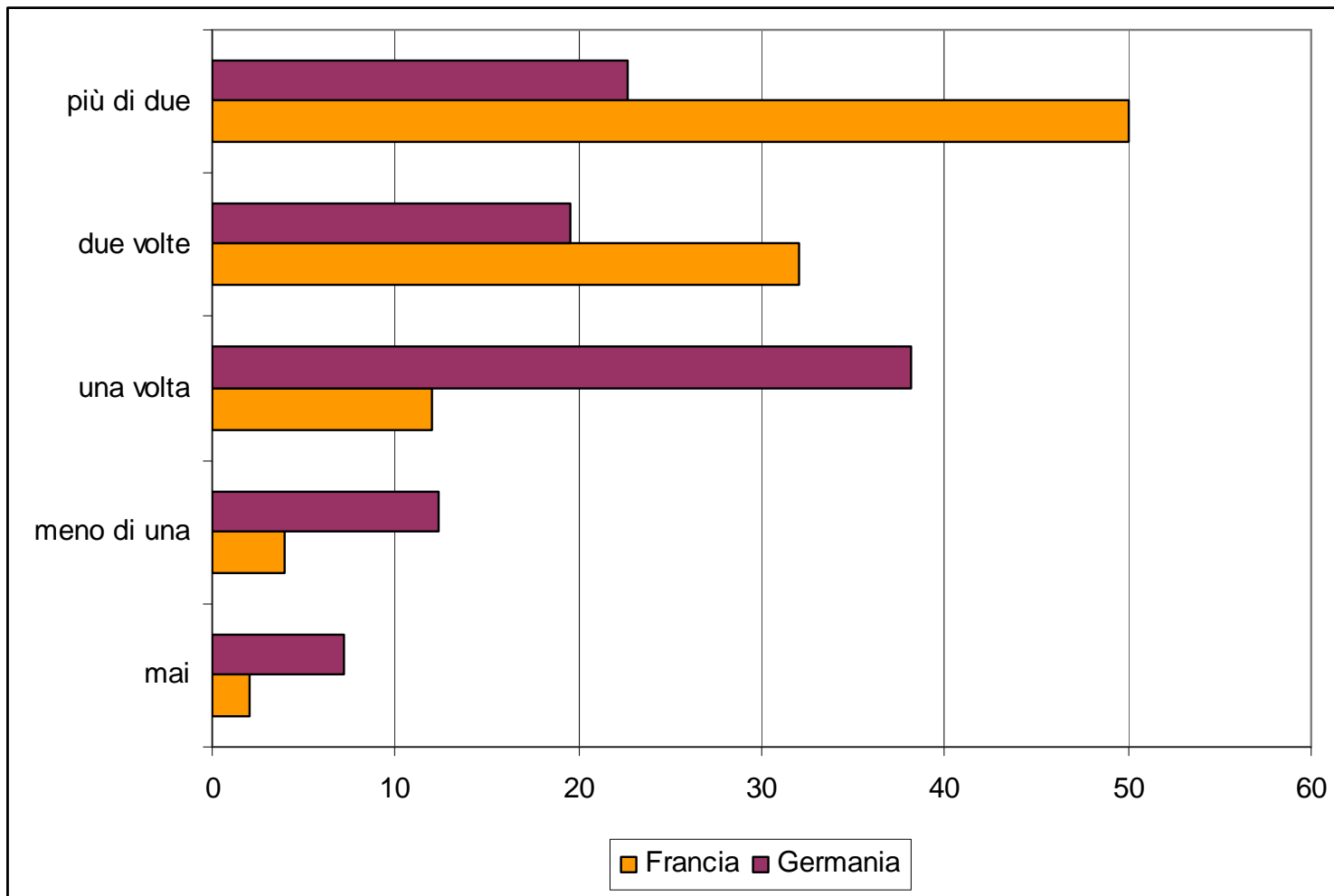


Fonte: indagine IRES 2009

Chi frequenta

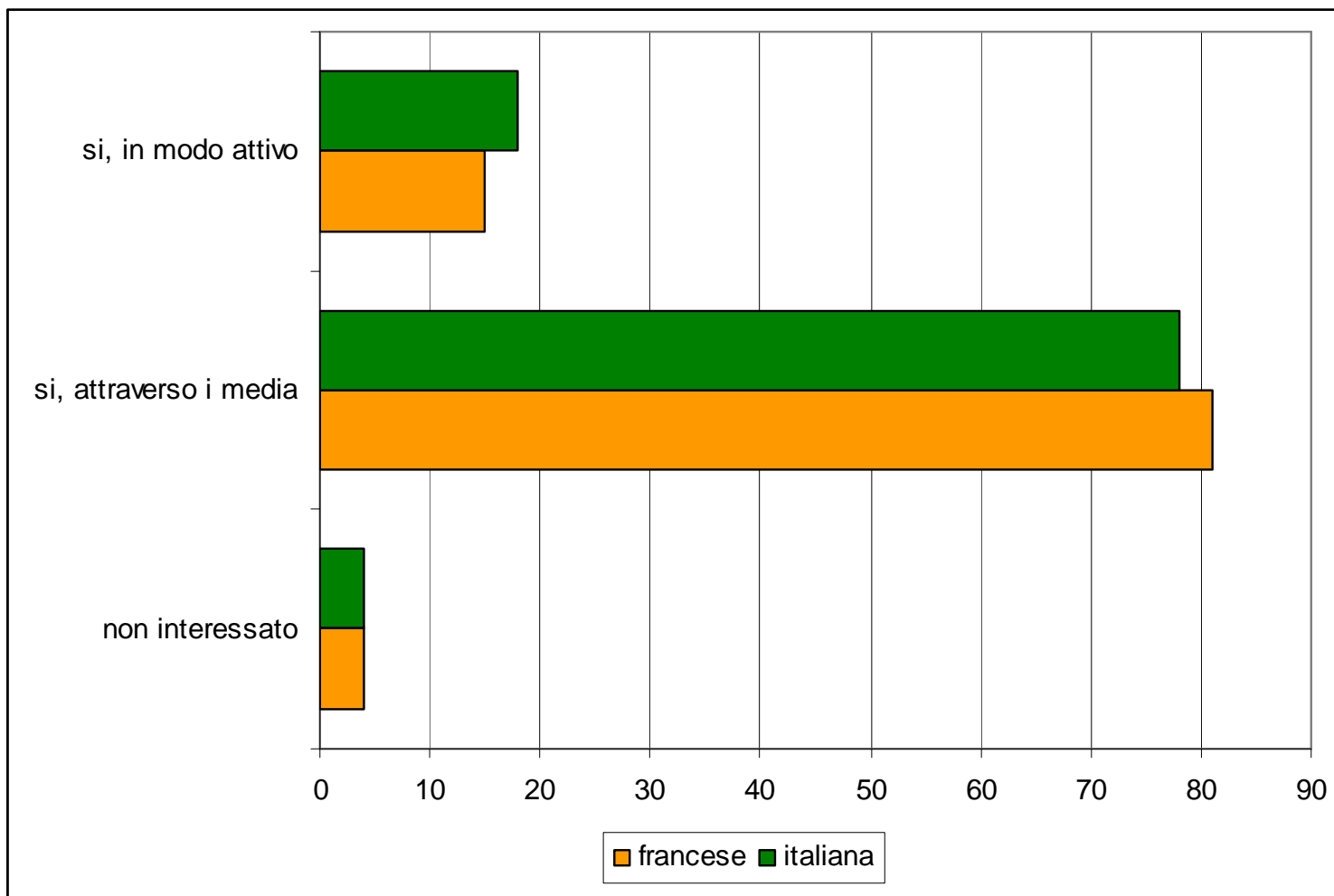
	Francia	Germania
italiani	34%	56%
francesi/tedeschi	43%	29%
Stranieri di altri paesi	22%	6%

Quante volte l'anno torna in Italia



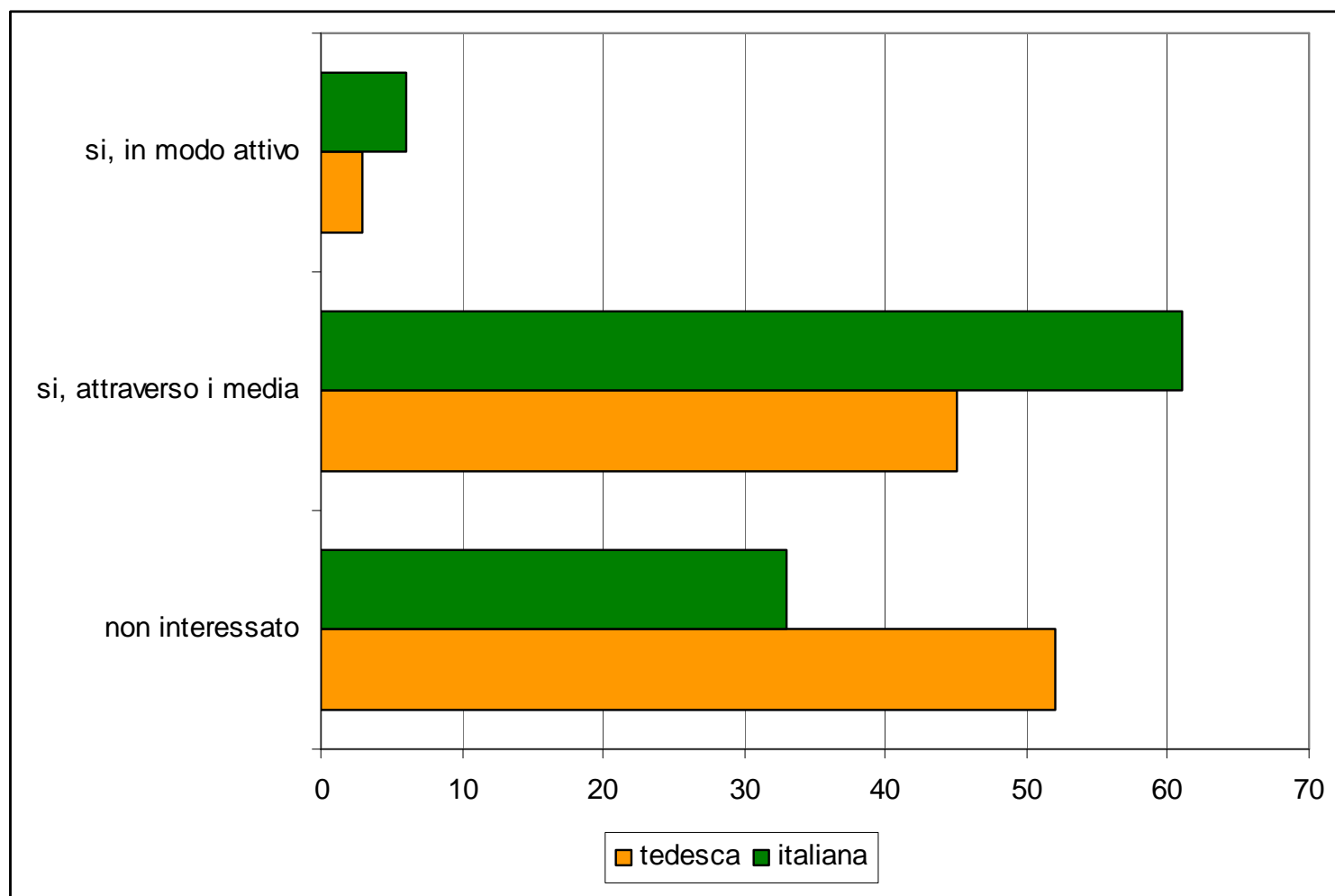
Fonte: indagine IRES 2009

Interesse verso la vita politica francese e italiana (dati in %)



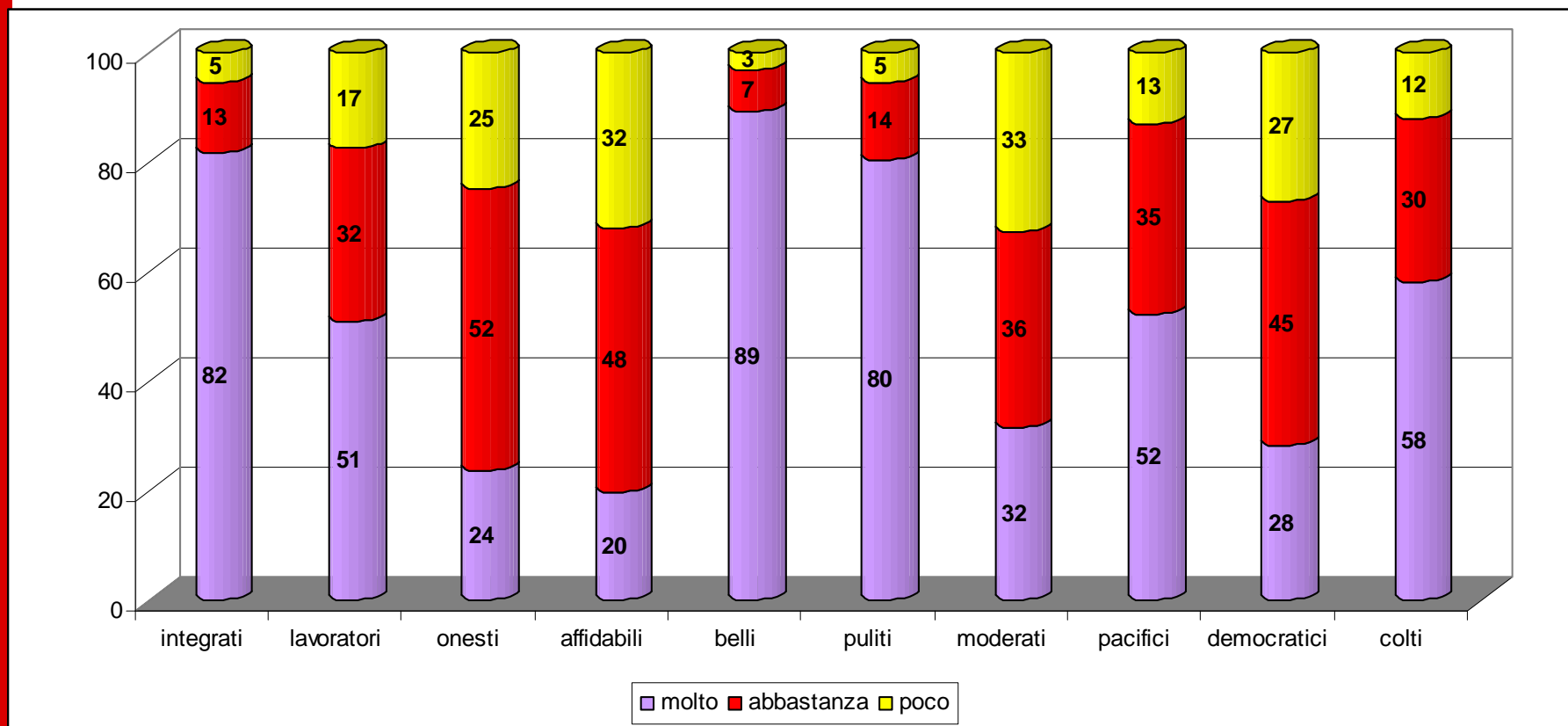
Fonte: indagine IRES 2009

Interesse verso la vita politica tedesca e italiana (dati in %)



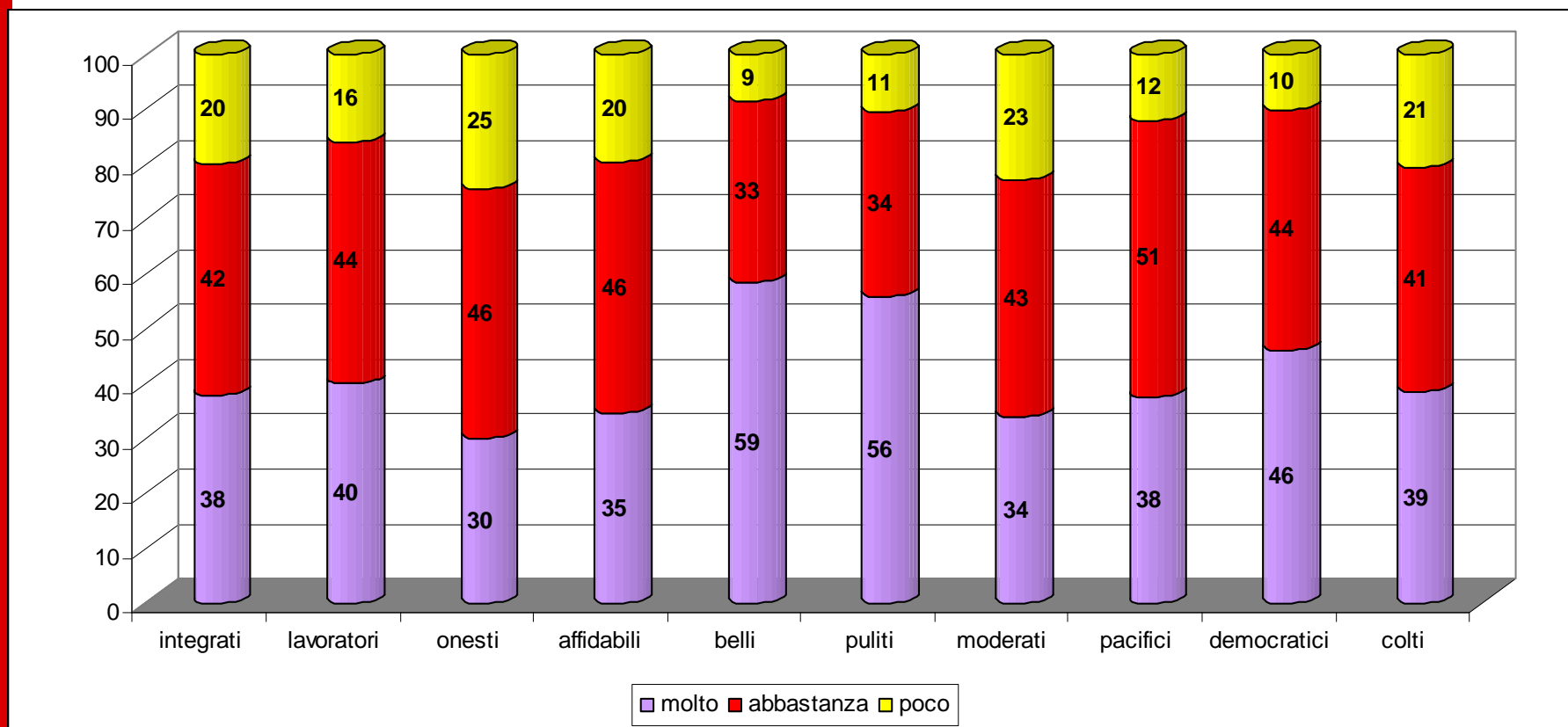
Fonte: indagine IRES 2009

Rappresentazione degli italiani in Francia (dati in %)



Fonte: indagine IRES 2009

Rappresentazione degli italiani in Germania (dati in %)



Fonte: indagine IRES 2009